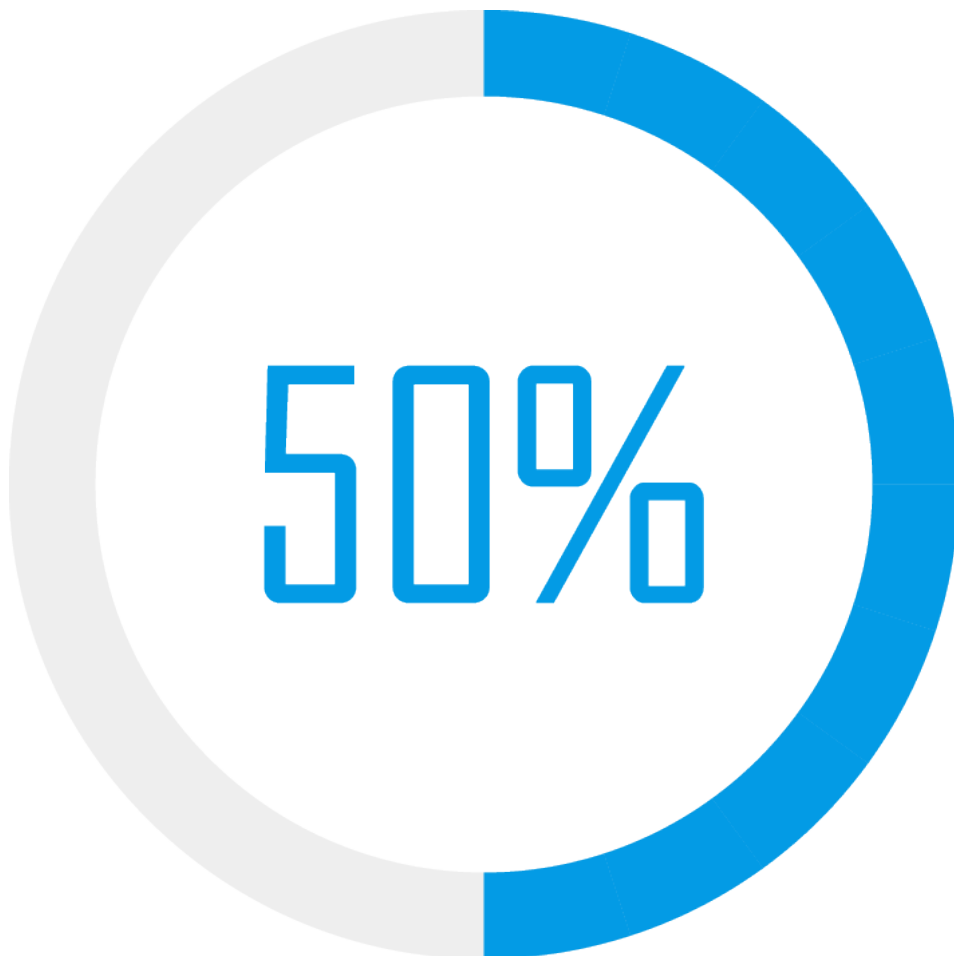


## Lernimpulsfragen



# LERNIMPULSFRAGEN

Lernimpulsfragen sind Multiple-Choice-Fragen, die den Lernenden an bestimmten Tagen nach Abschluss eines Moduls zugeschickt werden, sofern eine E-Mail-Adresse der Lernenden im Profil hinterlegt ist.

Diese Fragen sollen die Erinnerung der Lernenden zu wichtigen Inhalten aus den Modulen wieder aktivieren, um das Verinnerlichen der Informationen zu erleichtern.

Lernimpulsfragen werden für 40 unserer Top-Module in verschiedenen Marktsegmenten angeboten. Alle neuen Module und die Module für welche größere, inhaltliche Überarbeitungen stattfinden werden mit Lernimpulsfragen ausgestattet. Das Versenden der Lernimpulsfragen kann von Administrator\*innen in den Portaleinstellungen deaktiviert werden.

## Bereitstellung und Abschluss der Fragen

Jedes aktivierte Modul enthält 6 Lernimpulsfragen. Relevante Prüfungsfragen werden nach Abschluss des Moduls verschickt. Am jeweiligen Tag wird eine Frage per E-Mail zugestellt. Eine erste Auswahl wird an den Tagen 2, 4, und 6 nach Abschluss des Moduls verschickt. Eine zweite Auswahl wird an den Tagen 30, 32, und 34 nach Abschluss des Moduls versendet. Diese Fragen werden nicht innerhalb der Relias-Plattform beantwortet, das heißt Sie müssen sich nicht auf Ihrer Schulungsseite anmelden. Die Lernenden erhalten Münzen für jeden Lernimpulsfragen-Abschluss (diese haben lediglich einen symbolischen Wert).

Die Münzen werden wie folgt vergeben:

- 50 für die erste beantwortete Lernimpulsfragen,
- 100 für die zweite,
- 150 für die dritte,
- 200 für die vierte,
- 250 für die fünfte und
- 300 für die sechste, richtig beantwortete Lernimpulsfrage.

## E-Mail Versand

Alle Lernenden, welche ein Modul mit aktivierten Lernimpulsfragen abschließen, erhalten Lernimpulsfragen per E-Mail in den oben genannten Abständen (siehe Abbildung 1).

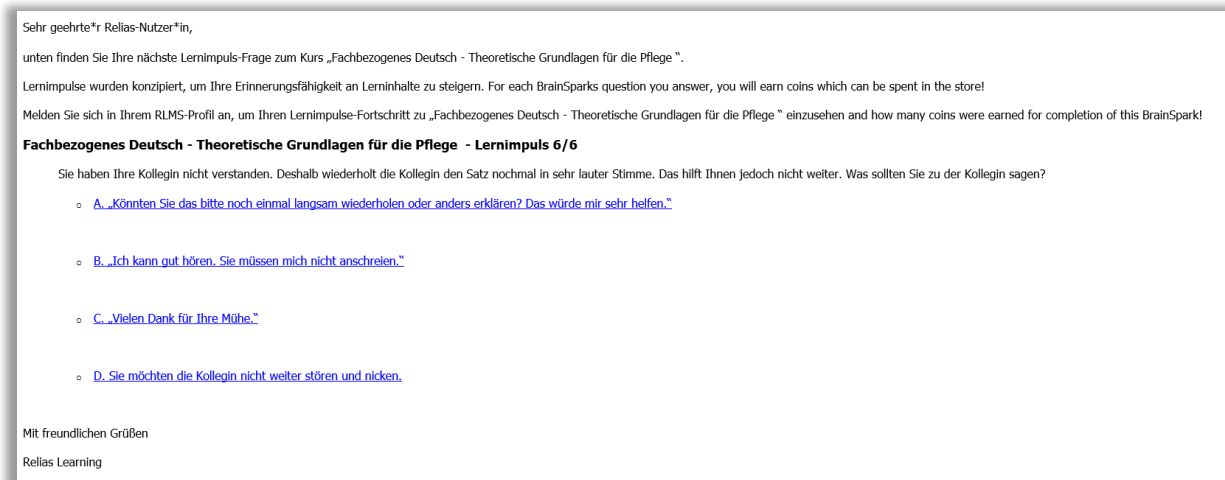


Abbildung 1 – Beispielfrage eines Moduls

Die Lernimpulsfragen werden von den Lernenden direkt in der E-Mail beantwortet.

Beim Klicken auf die Antwort wird auf eine Website weitergeleitet, welche den Lernenden ein direktes Feedback gibt. Es ist zu keinem Zeitpunkt notwendig, dass die Lernenden sich auf die Relias Plattform einloggen.

Das Feedback enthält die korrekte Antwort, sowie ein Diagramm, welches darüber Aufschluss gibt, wie viele aller Lernenden, die ebenfalls auf diese Frage geantwortet haben, die Antwort korrekt oder abweichend beantwortet haben (siehe Abbildung 2).

## Lernimpuls-Ergebnisse

### Fachbezogenes Deutsch - Theoretische Grundlagen für die Pflege - Lernimpulse 6/6

Sie haben Ihre Kollegin nicht verstanden. Deshalb wiederholt die Kollegin den Satz nochmal in sehr lauter Stimme. Das hilft Ihnen jedoch nicht weiter. Was sollten Sie zu der Kollegin sagen?

✓ 100% Richtig  
✗ 0% Falsch  
 Bewegen Sie den Mauszeiger oder tippen Sie darauf, um Details anzuzeigen

**A** „Könnten Sie das bitte noch einmal langsam wiederholen oder anders erklären? Das würde mir sehr helfen.“ ✓ 100%

**B** „Ich kann gut hören. Sie müssen mich nicht anschreien.“ ✗ 0%

**C** „Vielen Dank für Ihre Mühe.“ ✗ 0%

**D** Sie möchten die Kollegin nicht weiter stören und nicken. ✗ 0%

**Feedback**  
Das ist eine gute Entscheidung. Bei Fragen und Unklarheiten sollten Sie immer nachfragen.


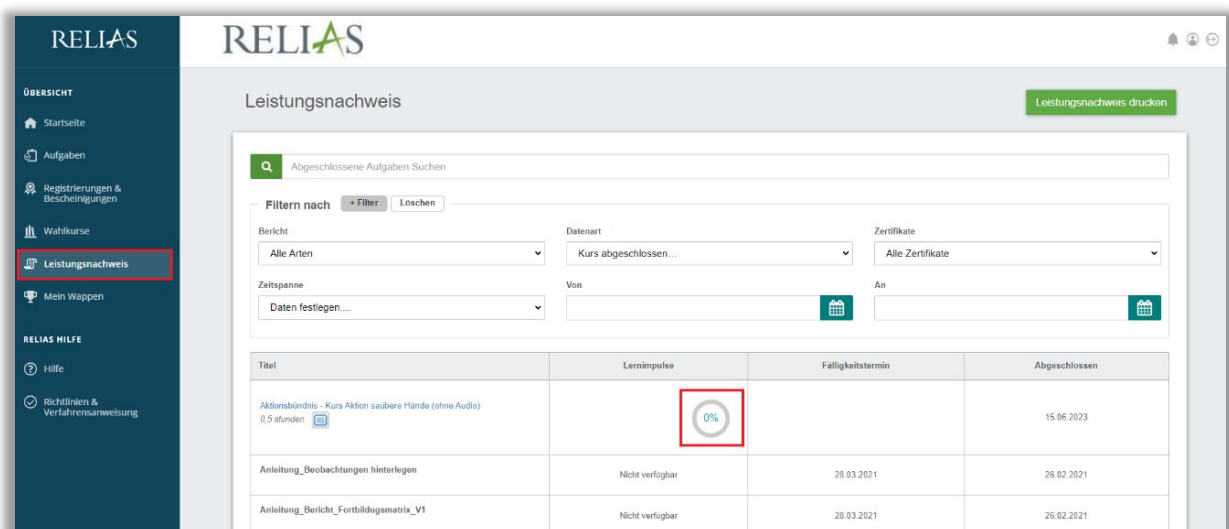


Abbildung 2 – Feedback inklusive Auswertung

Alle Lernimpulsfragen, welche per E-Mail abgeschlossen wurden, werden in einem Fortschrittsbalken unter dem Menüpunkt Leistungsnachweis in der Relias-Plattform angezeigt.

Der Leistungsnachweis des Lernenden kann aufgerufen werden, indem Sie auf den Menüpunkt "Leistungsnachweis" im linken Bereich klicken. Hier wird die Abschlussrate des Lernenden, der letzten sechs Lernimpulsfragen angezeigt (siehe Abbildung 3).



RELIAS

RELIAS

Leistungsnachweis Leistungsnachweis drucken

Abgeschlossene Aufgaben Suchen

Filtern nach Filter Loschen

Bericht: Alle Arten Datenart: Kurs abgeschlossen... Zertifikate: Alle Zertifikate

Zeltspanne: Daten festlegen... Von:  An:

Titel	Lernimpulse	Fälligkeitstermin	Abgeschlossen
Aktionsbündnis - Kurs Aktion saubere Hände (ohne Audio) 0,5 Stunden	<span>0%</span>		15.06.2023
Anleitung_Beobachtungen hinterlegen	Nicht verfügbar	28.03.2021	26.02.2021
Anleitung_Bericht_Fortbildungsmatrix_V1	Nicht verfügbar	28.03.2021	26.02.2021

Abbildung 3 – Nachverfolgung der Lernimpulse unter „Leistungsnachweis“

**Bitte beachten Sie:** Alle Lernimpulsfragen werden über Nacht verschickt, da die Belastung der Netzwerke zu dieser Zeit deutlich geringer ist als tagsüber. Die Zustellung von Benachrichtigungen während des stärkeren Netzwerkverkehrs am Tag kann zu Engpässen in unseren Anmelde- und/oder Zustellungssystemen führen und negative Auswirkungen auf die Plattform haben.

Für einen Überblick über die Verwaltung der Lernimpulsfragen als Administrator\*in, klicken Sie hier: <https://connect.relias.com/s/article/DOC-3080>

## Berichte für Lernimpulse

Wenn Sie sich Berichte zu den Lernimpulsen erstellen möchten, gehen Sie in der Menüleiste auf „Berichte“ und anschließend auf die Kachel „Kursanmeldungen und -abschlüsse“. Von den dann angezeigten Berichtsmöglichkeiten wählen Sie die oberste Berichtsvariante „Auswertung Lernimpulse“. Weitere nähere Informationen entnehmen Sie bitte der Anleitung „Auswertung Lernimpulse“.