

## Lernimpulsfragen Verwaltung als Administrator\*in



# VERWALTUNG DER LERNIMPULSFRAGEN

Administrator\*innen haben die Möglichkeit Lernimpulsfragen auf Organisationsebene oder für jedes einzelne Modul ein- oder auszuschalten.

Administrator\*innen können die Fragen einsehen, welche nach Abschluss eines Moduls an die Lernenden versendet werden.

## Lernimpulse für einzelne Module deaktivieren

Wählen Sie die Menüpunkte „Bildung“ → „Module“ → „Lernimpulse verwalten“ aus. In der nun angezeigten Maske können Administrator\*innen ihre Modulliste nachfolgenden Kriterien filtern (siehe Abbildung 1):

- Enthält Lernimpulse (aktiviert)
- Enthält Lernimpulse (deaktiviert)
- Enthält keine Lernimpulse

Titel	Genehmigt	Lernimpulse aktiviert	Angemeldet
Abläufe mithilfe von Nachfrageprognosen und Kapazitätsmanagement optimieren REL-DE-VDRSS_OPER_45_A05_BS_DE	✓	Nicht verfügbar	0
Aktionsbündnis - Kurs Aktion saubere Hände REL-DE-0-26279-V2	✓	✓	1
Aktionsbündnis - Kurs Aktion saubere Hände (ohne Audio) REL-DE-0-26279-0A-V2	✓	✓	1
Aktives Zuhören am Arbeitsplatz REL-DE-VDRSS_ACM_14_A02_BS_DE	✓	Nicht verfügbar	0
Aktuelle Entwicklungen in der Pflege - Was macht der Medizinische Dienst? REL-DE-0-42940	✓	✓	0
Allgemeines Gleich-Behandlungs-Gesetz (Leichte Sprache) REL-DE-0-57012	✓	✓	0
Als Manager strategisch denken REL-DE-VDRSS_AST_01_A01_BS_DE	✓	Nicht verfügbar	0
Als Teammitglied effektiv handeln REL-DE-VDRSS_ATM_02_A01_BS_DE	✓	Nicht verfügbar	0
Als Vorgesetzter effektiv Mitarbeiter führen und delegieren REL-DE-VDRSS_AMG_02_A01_BS_DE	✓	Nicht verfügbar	0
Alternative Lösungen für ein Problem definieren REL-DE-VDRSS_APD_15_A02_BS_DE	✓	Nicht verfügbar	0
Änderungen dauerhaft wirksam machen REL-DE-VDRSS_APD_18_A03_BS_DE	✓	Nicht verfügbar	0

Abbildung 1 – Einsicht aller Module mit Lernimpulsen

Um Lernimpulsfragen für ein einzelnes Modul zu deaktivieren, wählen Sie die Checkbox des entsprechenden Moduls aus und klicken Sie auf „deaktivieren“ (siehe Abbildung 2).

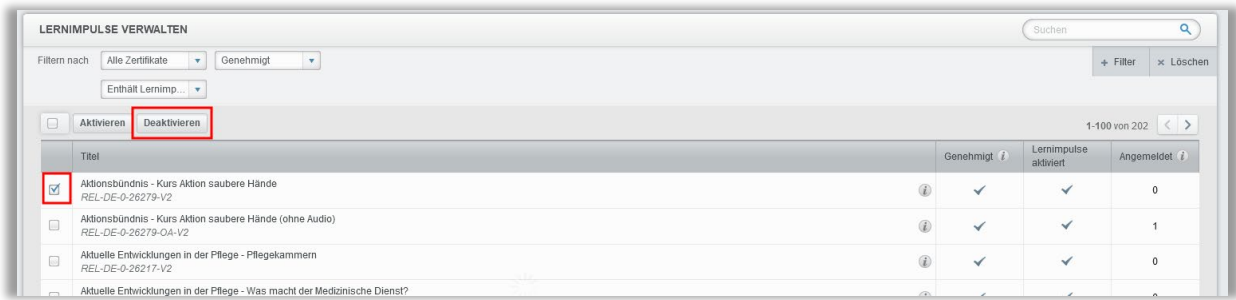


Abbildung 2 - Modulauswahl

## Lernimpulse für alle Module deaktivieren

Gehen Sie unter „Einstellungen“ → „Seiteneigenschaften“ → „Einstellungen“ und entfernen Sie das Häkchen bei "Lernimpulse aktivieren" (siehe Abbildung 3). Speichern Sie anschließend Ihre Änderungen (siehe Abbildung 4).

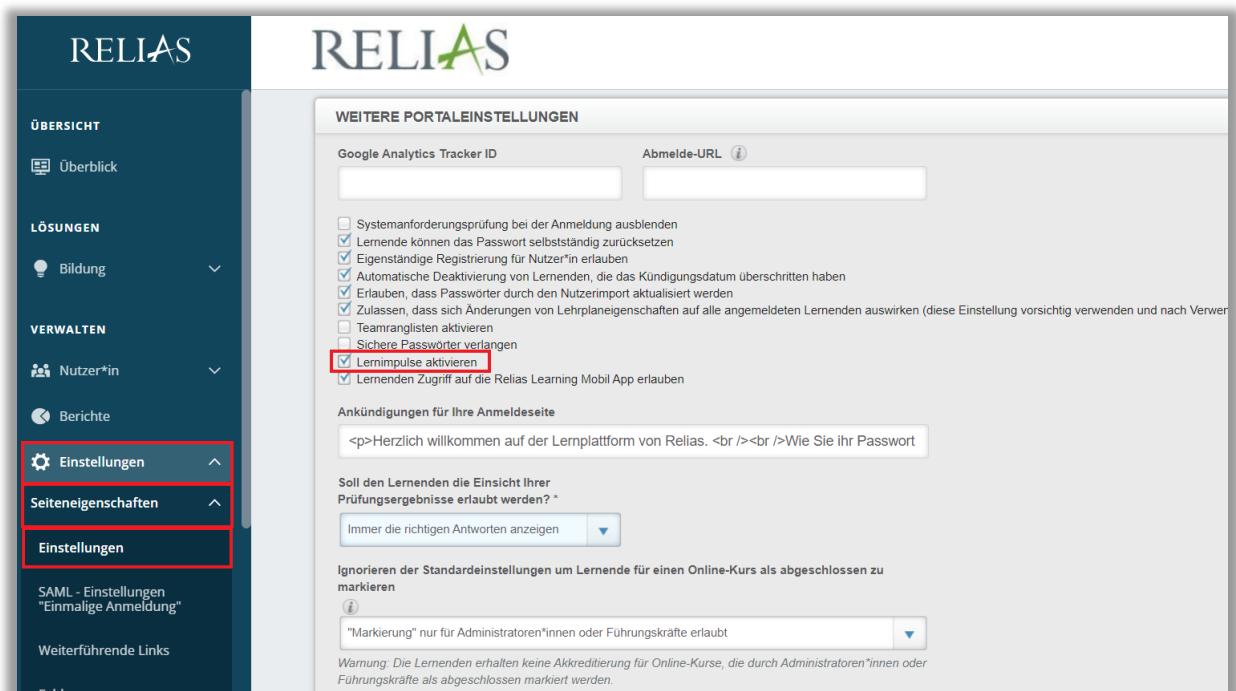


Abbildung 3 – Lernimpulse deaktivieren

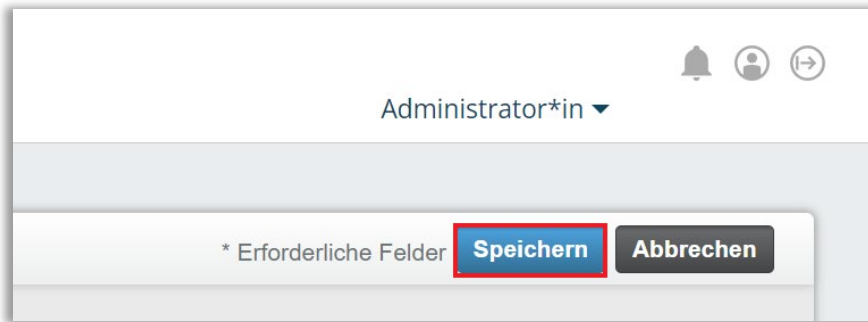


Abbildung 4 – Änderungen speichern

## Lernimpulsfragen einsehen

Wenn Sie wissen möchten, welche Lernimpulsfragen in einem Modul hinterlegt sind, können Sie diese über zwei Wege aufrufen:

1. Gehen Sie auf „Bildung“ → „Module“ → „Modulliste“ und klicken Sie auf den Titel des Moduls, von welchem Sie die Fragen einsehen möchten (siehe Abbildung 5).
2. Gehen Sie auf „Bildung“ → „Module“ → „Lernimpulse verwalten“ und sehen in der Zeile des Moduls und Spalte „Lernimpulse aktiviert“ (siehe Abbildung 6).

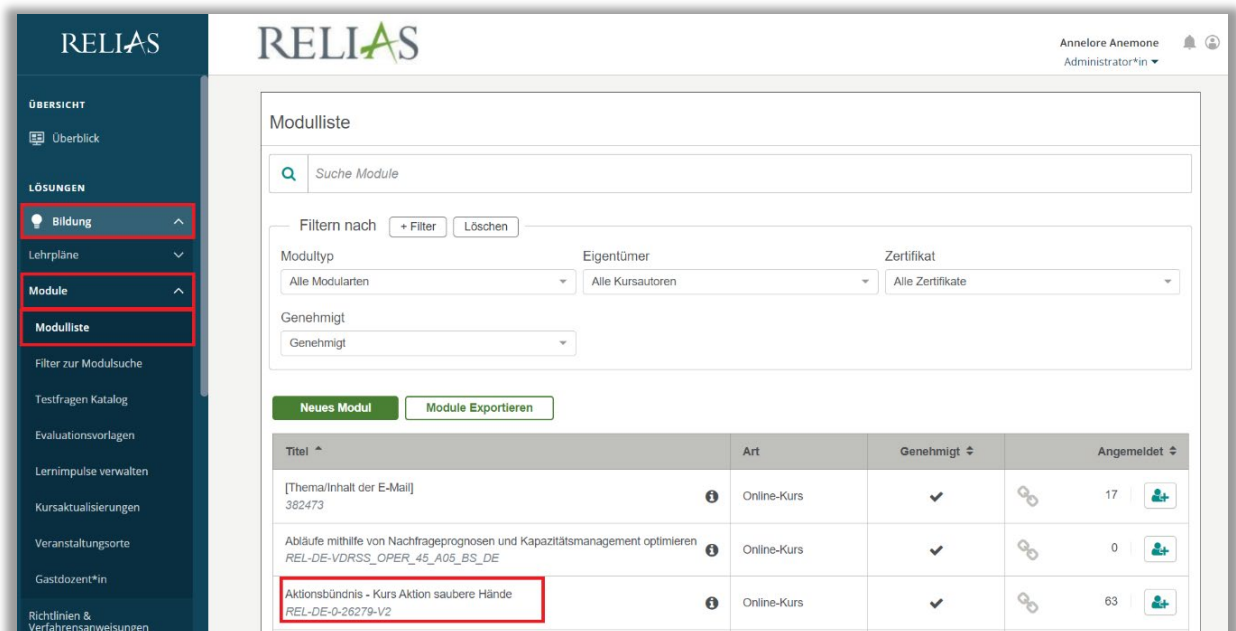


Abbildung 5 – Aufrufen der Modulliste

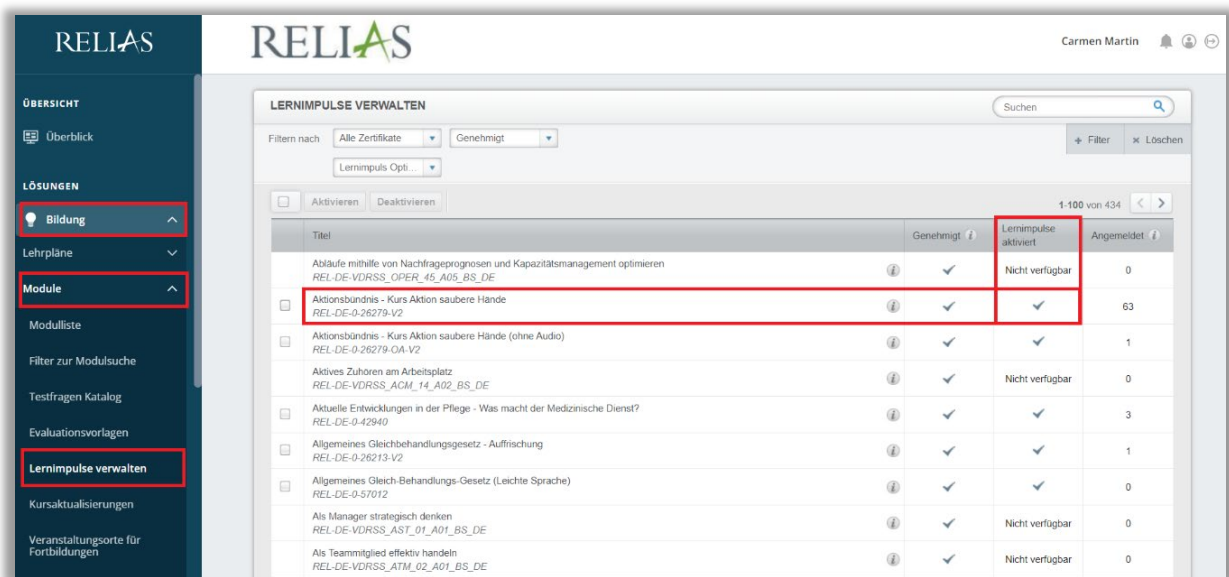


Abbildung 6 – Aufrufen „Lernimpulse verwalten“

Wenn Sie ein Modul ausgewählt haben, für das Lernimpulsfragen verfügbar sind, klicken Sie auf den Reiter „Lernimpulse“. Es erscheint eine Liste mit den sechs Fragen (siehe Abbildung 7).

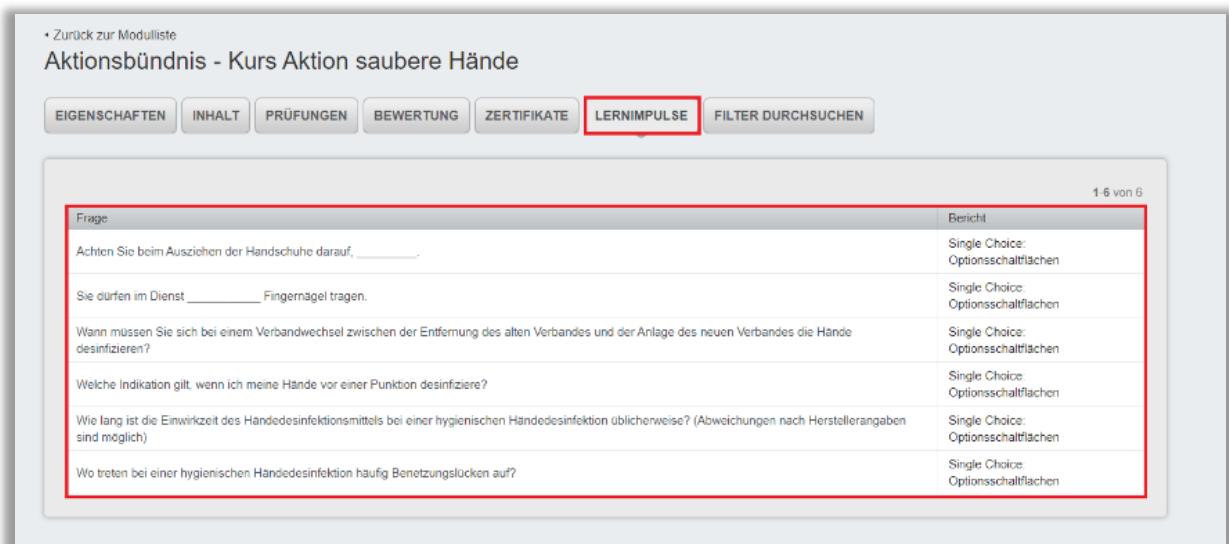


Abbildung 7 – Lernimpulsfragen für das Modul „Aktionsbündnis – Kurs Aktion saubere Hände“

Zur genauen Einsicht einer Frage, wählen Sie diese einfach aus, indem Sie die Frage anklicken. Es wird Ihnen nun der Aufbau dieser Frage angezeigt (siehe Abbildung 8).

**Fragentyp \***  
 Single Choice: Optionsschaltflächen

**Frage \***  
 Achten Sie beim Ausziehen der Handschuhe darauf, \_\_\_\_\_.

HTML-Attribute

Richtig	Auswahl	Feedback
<input checked="" type="radio"/>	Ihre Hände nicht zu kontaminieren.	
<input type="radio"/>	dass die desinfizierten Handschuhe erst abtrocknen müssen.	
<input type="radio"/>	sich danach immer die Hände zu waschen.	
<input type="radio"/>	die Handschuhe nicht mit Ihren künstlichen Fingernägeln zu beschädigen.	
<input type="radio"/>		

Abbildung 8 – Details einer Lernimpulsfrage

**Bitte beachten Sie:** Lernimpulsfragen werden von unseren Kolleg\*innen der Kurserstellung anhand des Modulinhalts erstellt und integriert. Anpassungen von Kundenseite sind daher nicht möglich.