

## Anleitung - Teilnahmebescheinigungen aufrufen & drucken



# TEILNAHMEBESCHEINIGUNG AUFRUFEN / DRUCKEN

Sie haben als Lernende\*r die Möglichkeit, Ihre Teilnahmebescheinigung direkt nach Abschluss eines Moduls oder zu einem späteren Zeitpunkt selbstständig aufzurufen und auszudrucken.

## Teilnahmebescheinigung direkt nach Modulabschluss drucken

Nachdem Sie ein Modul abgeschlossen haben, gelangen Sie zum Abschluss-Fenster des Modules. Klicken Sie hier auf den Button „Teilnahmebescheinigung drucken“ (siehe Abbildung 1).



Abbildung 1 – Teilnahmebescheinigung direkt nach Modulabschluss drucken

Klicken Sie in dem neu geöffneten Fenster auf die Zeile „Teilnahmebescheinigung“, um zwischen den angezeigten Teilnahmebescheinigungsvarianten zu auswählen. Anschließend wählen Sie eine der drei verfügbaren Druckoptionen aus (siehe Abbildung 2):

- Teilnahmebescheinigung drucken → *Wählen Sie Ihren Drucker aus.*
- Teilnahmebescheinigung an E-Mail-Adresse senden → *Eingabe der gewünschten Email-Adresse.*
- Teilnahmebescheinigung herunterladen → *Überprüfen Sie Ihren PC-Download-Ordner.*

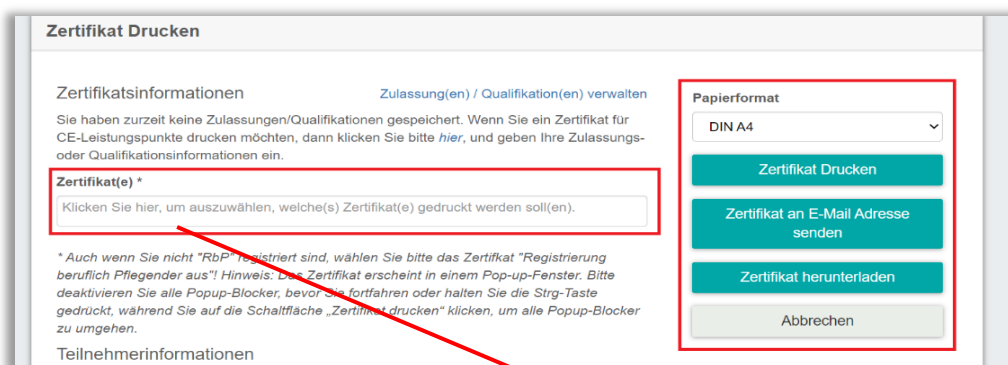


Abbildung 2 – Teilnahmebescheinigungs- und Druckoptionen

<b>Abschlusszertifikat (kein CE-Leistungspunkt)</b>
Relias - Standardzertifikat (inklusive Registrierung beruflich Pflegender)

## Wo finde ich meine Teilnahmebescheinigungen zu einem späteren Zeitpunkt?

Melden Sie sich auf der Relias-Plattform an und klicken Sie im linken Menü auf „Leistungsnachweis“ (siehe Abbildung 1).

In dieser Ansicht können Sie anhand des angezeigten Fälligkeitsdatums erkennen, ob es sich um Pflichtmodule (mit Fälligkeitsdatum) oder Wahlmodule (ohne Fälligkeitsdatum) handelt.

**ÜBERSICHT**

- Startseite
- Aufgaben
- Registrierungen & Bescheinigungen
- Wahlkurse
- Leistungsnachweis**
- Mein Wappen

**RELIAS HILFE**

- Hilfe
- Richtlinie & Verfahrensanweisung

**Leistungsnachweis** + Externe Schulung hinzufügen Leistungsnachweis drucken

Abgeschlossene Aufgaben Suchen

Filtern nach + Filter Löschen

Bericht: Alle Arten Datenart: Kurs abgeschlossen... Zertifikate: Alle Zertifikate

Zeitspanne: Daten festlegen... Von: An:

Titel	Lernimpulse	Fälligkeitstermin	Abgeschlossen
Aktionsbündnis - Kurs Aktion saubere Hände 0,5 stunden	0%		01.03.2024
Arbeitsschutz - Kurs für administratives Personal 1 stunde	0%		01.06.2023
Arbeitsschutz - Kurs für pflegerisches und medizinisches Personal 0,75 stunden	0%	28.03.2021	27.02.2021

Abbildung 3 – Leistungsnachweis öffnen

## Teilnahmebescheinigungen im Leistungsnachweis aufrufen

Klicken Sie auf das Teilnahmebescheinigungs-Symbol des gewünschten Moduls (siehe Abbildung 2).

Titel	Lernimpulse	Fälligkeitstermin	Abgeschlossen
Aktionsbündnis - Kurs Aktion saubere Hände 0,5 stunden	0%		01.03.2024

Abbildung 4 – Teilnahmebescheinigung aufrufen

## Teilnahmebescheinigungen drucken

Klicken Sie in dem neu geöffneten Fenster auf die Zeile „Teilnahmebescheinigung“, um zwischen den angezeigten Teilnahmebescheinigungsvarianten zu auswählen. Anschließend wählen Sie eine der drei verfügbaren Druckoptionen aus (siehe Abbildung 2):

- Teilnahmebescheinigung drucken → *Wählen Sie Ihren Drucker aus.*
- Teilnahmebescheinigung an E-Mail-Adresse senden → *Geben Sie die gewünschte E-Mail-Adresse ein.*
- Teilnahmebescheinigung herunterladen → *Überprüfen Sie Ihren PC-Download-Ordner.*

**Bitte beachten Sie: Wurde** Ihr Modulabschluss von der zuständigen Administration manuell im System hinterlegt, erscheint ein Hinweis, dass auf Ihrer Teilnahmebescheinigung keine Abschlusszeit vermerkt ist und daher keine akkreditierte Teilnahmebescheinigung gedruckt werden kann (siehe Abbildung 5).

← Zurück

### Zertifikat Drucken

Zertifikatsinformationen [Zulassung\(en\) / Qualifikation\(en\) verwalten](#)

**Zulassung(en) / Qualifikation(en)**

Gesundheits- und Kinderkrankenpfleger\*in • Fachkraft für Gesundheits- und Sozialdienstleistungen (IHK) • Berlin •

**Zertifikat(e) \***

Klicken Sie hier, um auszuwählen, welche(s) Zertifikat(e) gedruckt werden soll(en).



*Hinweis: Sie wurden für diesen Kurs durch **Name-Admin** als abgeschlossen markiert. Daher befindet sich auf dem Zertifikat keine Abschlusszeit und ermöglicht es Ihnen nicht akkreditierte Zertifikate zu drucken.*

\* Auch wenn Sie nicht "RbP" registriert sind, wählen Sie bitte das Zertifikat "Registrierung beruflich Pflegender aus"! Hinweis: Das Zertifikat erscheint in einem Pop-up-Fenster. Bitte deaktivieren Sie alle Popup-Blocker, bevor Sie fortfahren oder halten Sie die Strg-Taste gedrückt, während Sie auf die Schaltfläche „Zertifikat drucken“ klicken, um alle Popup-Blocker zu umgehen.

Teilnehmerinformationen

Abbildung 5 – Hinweis zum manuell hinterlegten Modulabschluss

## Ansicht Relias - Teilnahmebescheinigungen



Dieses Zertifikat bestätigt, dass

**Gerda Grün**  
(Name Ihrer Einrichtung)

den Kurs

**Aktionsbündnis - Kurs Aktion saubere Hände**

erfolgreich absolviert hat.

Abgeschlossen am: 24.10.2024  
Uhr: 11:35 WEST  
Angerechnete Stunden: 0,50

Mit der Absolvierung dieses Kurses haben Sie die Möglichkeit 1 RbP-Fortbildungspunkt(e) einzureichen.

Relias Learning GmbH | Luisenstraße 46 | 10117 Berlin | 0800 7234784

Abbildung 6 – Ansicht Relias Teilnahmebescheinigung