


## Microsoft Teams Kurzanleitung



# MICROSOFT TEAMS KURZANLEITUNG

Die Relias Kundenbetreuung arbeitet bei Workshops, bei welchen eine Bildschirmübertragung notwendig ist, unter anderem auch mit dem Programm „Microsoft Teams“. Kundentermine finden dann in einem gesonderten, virtuellen Raum statt. Alle erforderlichen Zugangsinformationen erhalten Sie von uns im Vorfeld via E-Mail. Wie Sie sich einwählen und auf was Sie achten sollten, erklären wir Ihnen in dieser Anleitung.

## Meeting beitreten

Wenn Sie die erhaltene Einladung öffnen, werden Ihnen mehrere Optionen zum Beitreten angezeigt.

1. Klicken Sie **„Hier klicken, um an der Besprechung teilzunehmen“** (siehe Abbildung 1).

Microsoft Teams-Besprechung

**Nehmen Sie auf dem Computer, in der mobilen App oder im Raumgerät teil**

**[Hier klicken, um an der Besprechung teilzunehmen](#)**

Besprechungs-ID: 231 377 014 213  
Passcode: pB7z4M  
[Teams herunterladen](#) | [Im Web beitreten](#)

**Mit einem Videokonferenzgerät teilnehmen**  
[reliaslearning@m.webex.com](mailto:reliaslearning@m.webex.com)  
Videokonferenz-ID: 112 923 722 3  
[Alternative VTC-Anweisungen](#)

**Oder rufen Sie an (nur Audio)**  
[+1 910-710-5320,579298998#](tel:+19107105320579298998) United States, Fayetteville  
Telefonkonferenz-ID: 579 298 998#  
[Lokale Nummer suchen](#) | [PIN zurücksetzen](#)

[Weitere Infos](#) | [Besprechungsoptionen](#)

Abbildung 1 - Abbildung 1 – Einladung in der E-Mail

Anschließend können Sie Ihre gewünschte Audio-/Videoverbindung einstellen.  
Klicken Sie anschließend auf den Button „Jetzt teilnehmen“ (siehe Abbildung 2).

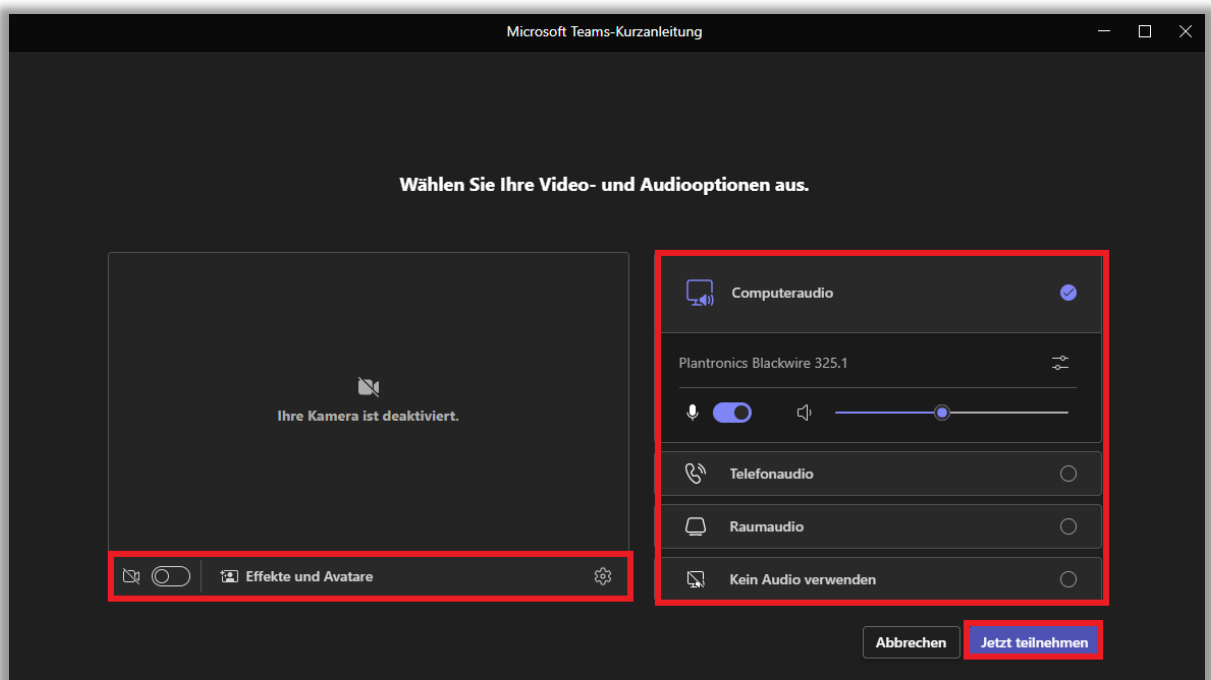


Abbildung 2 – dem Meeting beitreten

Sie sind dem Meeting/Workshop beigetreten und können auch jetzt noch Ihre Audio-/Videoverbindung einstellen (siehe Abbildung 3).

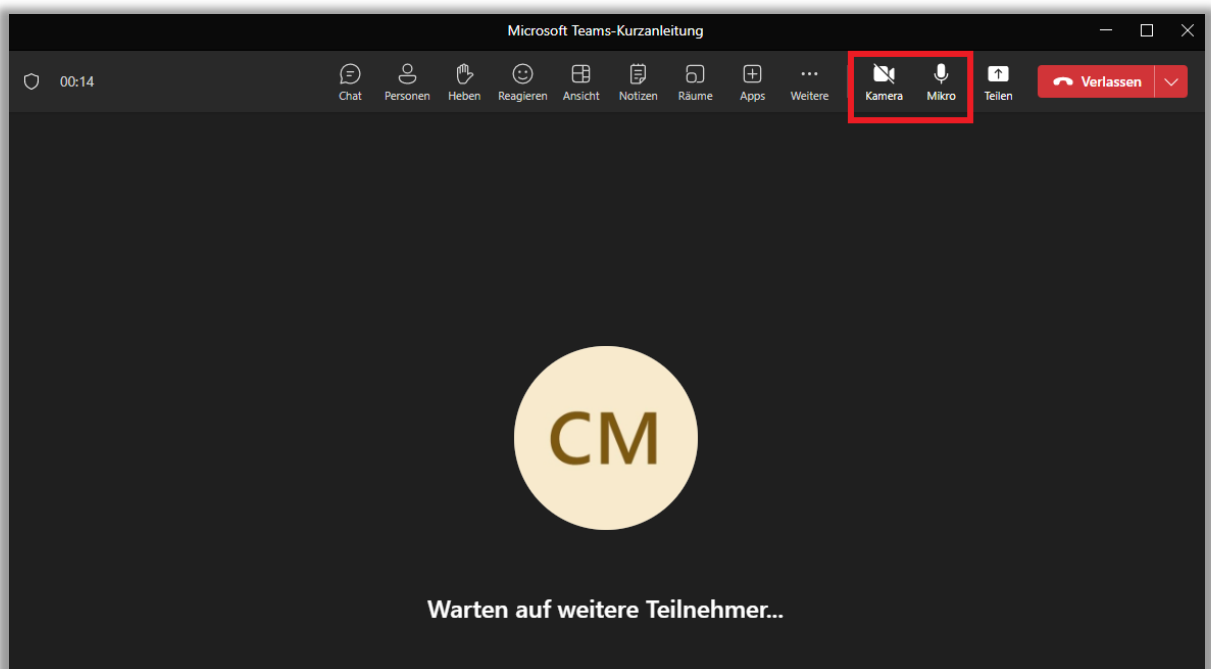


Abbildung 3 – dem Meeting beigetreten

2. Sie können an dem Meeting/Workshop auch über den Link „**Im Web beitreten**“ teilnehmen (siehe Abbildung 4).

## Microsoft Teams-Besprechung

**Nehmen Sie auf dem Computer, in der mobilen App oder im Raumgerät teil**  
[Hier klicken, um an der Besprechung teilzunehmen](#)

Besprechungs-ID: 231 377 014 213  
Passcode: dB7z4M

[Teams herunterladen](#) [Im Web beitreten](#)

**Mit einem Videokonferenzgerät teilnehmen**  
[reliaslearning@m.webex.com](mailto:reliaslearning@m.webex.com)  
Videokonferenz-ID: 112 923 722 3  
[Alternative VTC-Anweisungen](#)

Abbildung 4 – „Im Web beitreten“

In dem neu geöffneten Fenster geben Sie die „Konferenz-ID“ und das „Meeting-Passwort“ ein. Diese Informationen können Sie Ihrer Einladung entnehmen (siehe Abbildung 4). Klicken Sie anschließend auf „**An einer Besprechung teilnehmen**“ (siehe Abbildung 5).

## Microsoft Teams

### Teilnehmen an einer Teams-Besprechung

Konferenz-ID eingeben \*

Geben Sie das Meeting-Passwort ein

[An einer Besprechung teilnehmen](#)

[Wo finde ich meine Konferenz-ID? >](#)




Abbildung 5 – Konferenz-ID und Meeting-Passwort

Je nachdem ob Sie die Teams-App bereits installiert haben, können Sie nun über **„In diesem Browser fortfahren“** oder **„Beitreten über die Teams-App“** an dem Meeting teilnehmen. Sollten Sie die App nicht installiert haben, dies aber wünschen, klicken Sie auf den unteren Button **„Jetzt herunterladen“** (siehe Abbildung 6)

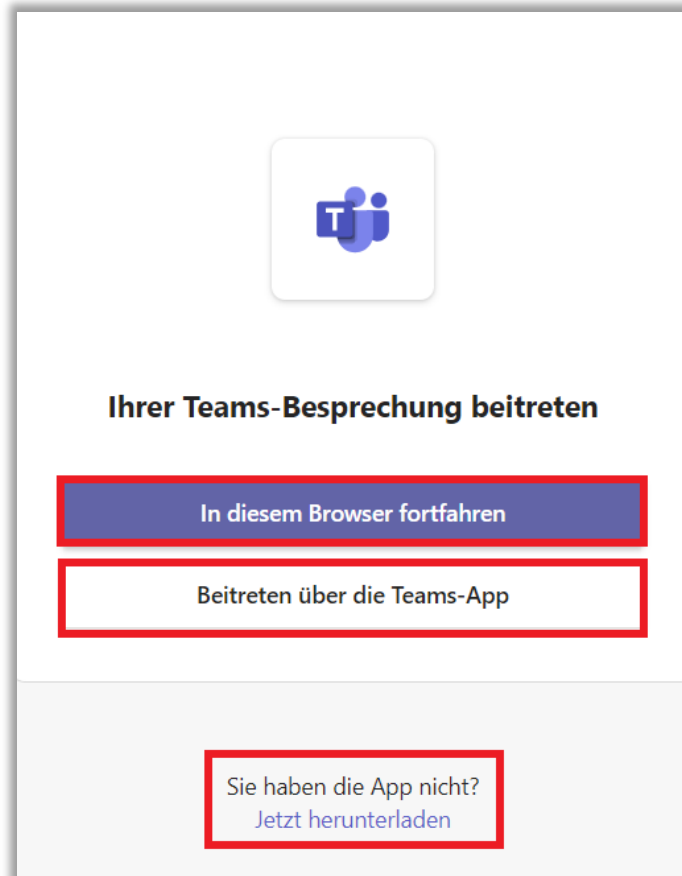


Abbildung 6 – dem Meeting beitreten / App herunterladen

3. Wenn Sie per Telefon an dem Meeting teilnehmen möchten, klicken Sie in Ihrer erhaltenen E-Mail auf **„Lokale Nummer suchen“**, wählen die Ihnen angezeigte deutsche Telefonnummer (aktuell Frankfurt, +49 69 667737557 – Stand 08/2024) an und folgen dann den angesagten Anweisungen. Die angefragte Telefonkonferenz-ID finden Sie ebenfalls in der erhaltenen Einladungs- E-Mail (siehe Abbildung 7).

# Microsoft Teams-Besprechung

**Nehmen Sie auf dem Computer, in der mobilen App oder im Raumgerät teil**

[Hier klicken, um an der Besprechung teilzunehmen](#)

Besprechungs-ID: 231 377 014 213

Passcode: pB7z4M

[Teams herunterladen](#) | [Im Web beitreten](#)

**Mit einem Videokonferenzgerät teilnehmen**

[reliaslearning@m.webex.com](mailto:reliaslearning@m.webex.com)

Videokonferenz-ID: 112 923 722 3

[Alternative VTC-Anweisungen](#)

**Oder rufen Sie an (nur Audio)**

+1 910-710-5320,,579298998# United States, Fayetteville

Telefonkonferenz-ID: 579 298 998#

[Lokale Nummer suchen](#) [PIN zurücksetzen](#)

[Weitere Infos](#) | [Besprechungsoptionen](#)

Abbildung 7 – per Telefon am Meeting teilnehmen